



**ESTADO DO CEARÁ**  
**PREFEITURA MUNICIPAL DE MULUNGU**

Rua Cel. Justino Café, 136 - Centro - CEP: 62.764-000

CNPJ: 07.910.730/0001-79 - CGF: 06.920.182-0

Fone: (85) 3328.1130 - [www.mulungu.ce.gov.br](http://www.mulungu.ce.gov.br)



---

---

**RELATÓRIO RESUMIDO DA EXECUÇÃO ORÇAMENTÁRIA**

---

---

**RREO**

**1º BIMESTRE/2019**

---

---

**PUBLICADO CONFORME EDITAL Nº 2019.03.28-1**

---

---



**ESTADO DO CEARÁ**  
**PREFEITURA MUNICIPAL DE MULUNGU**

Rua Cel. Justino Café, 136 - Centro - CEP: 62.764-000  
CNPJ: 07.910.730/0001-79 - CGF: 06.920.182-0  
Fone: (85) 3328.1130 - [www.mulungu.ce.gov.br](http://www.mulungu.ce.gov.br)



## **EDITAL DE PUBLICAÇÃO Nº 2019.03.28-1**

O **Prefeito do Município de MULUNGU – Estado do Ceará**, Cidadão **ROBERT VIANA LEITÃO**, em pleno exercício do cargo e no uso competente de suas atribuições, notadamente as conferidas pelo Art. 28, Inciso X, da Constituição do Estado do Ceará, **RESOLVE** publicar o **RELATÓRIO RESUMIDO DA EXECUÇÃO ORÇAMENTÁRIA – RREO**, atinente ao **1º BIMESTRE** do exercício financeiro de **2019**, das seguintes formas:

1. Mediante afixação nos locais de amplo acesso do público em geral no âmbito do Município de **MULUNGU/CE**; e
2. Em meio eletrônico de acesso ao público conforme disposto no Art. 48 da LRF, no endereço: **www.mulungu.ce.gov.br**;
3. Alternativamente em meio eletrônico de acesso ao público conforme disposto no Art. 48 da LRF, no endereço: **www.municipiosconsultoria.com.br**.

**PUBLIQUE-SE, DIVULGUE-SE, CUMPRA-SE.**

**Paço do Poder Executivo Municipal de MULUNGU – Estado do Ceará**  
**Em, 24 de março de 2019.**



**ROBERT VIANA LEITÃO**  
Prefeito Municipal

## GOVERNO MUNICIPAL DE MULUNGU

## Relatório Resumido de Execução Orçamentária

**Balanco Orçamentário**

## Orçamento Fiscal e da Seguridade Social

Período: Janeiro a Fevereiro de 2019/Bimestre: Janeiro e Fevereiro

RREO - Anexo 1 (LRF, Art. 52, inciso I, alíneas "a" e "b" do inciso II e §1º)

Em reais

Receitas Orçamentárias	Previsão Inicial	Previsão Atualizada (a)	Receitas Realizadas				Saldo (a-c)
			No Bimestre (b)	% (b/a)	Até Bimestre (c)	% (c/a)	
Receitas Orçamentárias							
Receitas (Exceto Intra-Orçamentárias) (I)	36.672.401,00	36.672.401,00	4.817.298,55	13,14	4.817.298,55	13,14	31.855.102,45
Receitas Correntes	30.270.521,00	30.270.521,00	4.816.013,37	15,91	4.816.013,37	15,91	25.454.507,63
Impostos, Taxas e Contribuições de Melhoria	2.966.000,00	2.966.000,00	155.390,01	5,24	155.390,01	5,24	2.810.609,99
Impostos	2.923.500,00	2.923.500,00	140.125,89	4,79	140.125,89	4,79	2.783.374,11
Taxas	40.500,00	40.500,00	15.264,12	37,69	15.264,12	37,69	25.235,88
Contribuição de Melhoria	2.000,00	2.000,00	0,00	0,00	0,00	0,00	2.000,00
Contribuições	82.000,00	82.000,00	7.416,11	9,04	7.416,11	9,04	74.583,89
Contribuição para o Custeio do Serviço de	82.000,00	82.000,00	7.416,11	9,04	7.416,11	9,04	74.583,89
Receita Patrimonial	150.000,00	150.000,00	11.813,74	7,88	11.813,74	7,88	138.186,26
Exploração do Patrimônio Imobiliário do	3.000,00	3.000,00	0,00	0,00	0,00	0,00	3.000,00
Valores Mobiliários	145.000,00	145.000,00	11.813,74	8,15	11.813,74	8,15	133.186,26
Demais Receitas Patrimoniais	2.000,00	2.000,00	0,00	0,00	0,00	0,00	2.000,00
Receita de Serviços	4.000,00	4.000,00	0,00	0,00	0,00	0,00	4.000,00
Serviços Administrativos e Comerciais Gerais	2.000,00	2.000,00	0,00	0,00	0,00	0,00	2.000,00
Outros Serviços	2.000,00	2.000,00	0,00	0,00	0,00	0,00	2.000,00
Transferências Correntes	26.942.521,00	26.942.521,00	4.611.026,70	17,11	4.611.026,70	17,11	22.331.494,30
Transferências da União e de suas Entidades	14.939.821,00	14.939.821,00	2.516.325,27	16,84	2.516.325,27	16,84	12.423.495,73
Transferências dos Estados e do Distrito	2.304.200,00	2.304.200,00	638.949,48	27,73	638.949,48	27,73	1.665.250,52
Transferências dos Municípios e de suas	100.000,00	100.000,00	0,00	0,00	0,00	0,00	100.000,00
Transferências de Outras Instituições Públicas	9.588.500,00	9.588.500,00	1.455.751,95	15,18	1.455.751,95	15,18	8.132.748,05
Transferências de Pessoas Físicas	10.000,00	10.000,00	0,00	0,00	0,00	0,00	10.000,00
Outras Receitas Correntes	126.000,00	126.000,00	30.366,81	24,10	30.366,81	24,10	95.633,19
Multas Administrativas, Contratuais e Judiciais	11.000,00	11.000,00	320,40	2,91	320,40	2,91	10.679,60
Indenizações, Restituições e Ressarcimentos	70.000,00	70.000,00	28.682,59	40,98	28.682,59	40,98	41.317,41
Demais Receitas Correntes	45.000,00	45.000,00	1.363,82	3,03	1.363,82	3,03	43.636,18
Receitas de Capital	6.401.880,00	6.401.880,00	1.285,18	0,02	1.285,18	0,02	6.400.594,82
Transferências de Capital	752.500,00	752.500,00	1.285,18	0,17	1.285,18	0,17	751.214,82
Transferências da União e de suas Entidades	532.500,00	532.500,00	0,00	0,00	0,00	0,00	532.500,00
Transferências dos Estados e do Distrito	220.000,00	220.000,00	1.285,18	0,58	1.285,18	0,58	218.714,82
Outras Receitas de Capital	5.649.380,00	5.649.380,00	0,00	0,00	0,00	0,00	5.649.380,00
Demais Receitas de Capital	5.649.380,00	5.649.380,00	0,00	0,00	0,00	0,00	5.649.380,00



GOVERNO MUNICIPAL DE MULUNGU

Relatório Resumido de Execução Orçamentária

**Balço Orçamentário**

Orçamento Fiscal e da Seguridade Social

Período: Janeiro a Fevereiro de 2019/Bimestre: Janeiro e Fevereiro

RREO - Anexo 1 (LRF, Art. 52, inciso I, alíneas "a" e "b" do inciso II e §1º)

Em reais



---

ROBERT VIANA LEITÃO  
Prefeito Municipal



---

MUNICÍPIOS CONSULTORIA E CONTABILIDADE S S ME  
Contador - CRC CRC325/O-8



---

ALINI MABIANE GOMES DE PAULA  
Controladora



---

FERNAO DIEGO DE OLIVEIRA BRAZ  
Secretário de Administração e Finanças

## GOVERNO MUNICIPAL DE MULUNGU

## Relatório Resumido de Execução Orçamentária

## Demonstrativo da Execução das Despesas por Função/Subfunção

## Orçamento Fiscal e da Seguridade Social

Período: Janeiro a Fevereiro de 2019/Bimestre: Janeiro e Fevereiro

RREO - Anexo 2 (LRF, Art. 52, inciso II, alínea "c")

Em reais

Função/Subfunção	Dotação Inicial	Dotação Atualizada (a)	Despesas Empenhadas			Saldo(c) = (a-b)	Despesas Liquidadas			Saldo(e) = (a-d)	Insc. Restos a Pagar Não Processados (f)
			No Bimestre	Até o Bimestre (b)	% (b / total b)		No Bimestre	Até o Bimestre (d)	% (d / total d)		
Despesas (Exceto Intra-Orçamentárias) (I)	36.669.401,00	36.669.401,00	8.877.818,60	8.877.818,60	100,00	27.791.582,40	3.738.320,56	3.738.320,56	100,00	32.931.080,44	
Legislativa	1.400.000,00	1.400.000,00	1.181.122,92	1.181.122,92	13,30	218.877,08	205.291,96	205.291,96	5,49	1.194.708,04	
Ação Legislativa	1.346.080,00	1.352.080,00	1.181.122,92	1.181.122,92	13,30	170.957,08	205.291,96	205.291,96	5,49	1.146.788,04	
Controle Interno	53.920,00	47.920,00	0,00	0,00	0,00	47.920,00	0,00	0,00	0,00	47.920,00	
Administração	4.460.000,00	4.383.880,00	1.072.859,65	1.072.859,65	12,08	3.311.020,35	444.017,96	444.017,96	11,88	3.939.862,04	
Defesa do Interesse Público no Processo	5.000,00	5.000,00	0,00	0,00	0,00	5.000,00	0,00	0,00	0,00	5.000,00	
Administração Geral	4.028.000,00	3.972.880,00	1.022.859,65	1.022.859,65	11,52	2.950.020,35	397.817,96	397.817,96	10,64	3.575.062,04	
Administração Financeira	394.000,00	374.000,00	50.000,00	50.000,00	0,56	324.000,00	46.200,00	46.200,00	1,24	327.800,00	
Controle Interno	20.000,00	19.000,00	0,00	0,00	0,00	19.000,00	0,00	0,00	0,00	19.000,00	
Comunicação Social	13.000,00	13.000,00	0,00	0,00	0,00	13.000,00	0,00	0,00	0,00	13.000,00	
Assistência Social	2.474.500,00	2.461.094,00	292.407,99	292.407,99	3,29	2.168.686,01	137.878,64	137.878,64	3,69	2.323.215,36	
Administração Geral	1.340.000,00	1.351.594,00	224.243,40	224.243,40	2,53	1.127.350,60	95.228,58	95.228,58	2,55	1.256.365,42	
Normalização e Fiscalização	147.500,00	147.500,00	16.153,16	16.153,16	0,18	131.346,84	13.436,54	13.436,54	0,36	134.063,46	
Assistência à Criança e ao Adolescente	378.000,00	378.000,00	52.011,43	52.011,43	0,59	325.988,57	29.213,52	29.213,52	0,78	348.786,48	
Assistência Comunitária	561.000,00	536.000,00	0,00	0,00	0,00	536.000,00	0,00	0,00	0,00	536.000,00	
Alimentação e Nutrição	10.000,00	10.000,00	0,00	0,00	0,00	10.000,00	0,00	0,00	0,00	10.000,00	
Direitos Individuais, Coletivos e Difusos	38.000,00	38.000,00	0,00	0,00	0,00	38.000,00	0,00	0,00	0,00	38.000,00	
Saúde	8.313.701,00	8.345.101,00	2.422.554,13	2.422.554,13	27,29	5.922.546,87	1.283.980,11	1.283.980,11	34,35	7.061.120,89	
Administração Geral	1.125.000,00	1.157.700,00	368.429,63	368.429,63	4,15	789.270,37	139.291,86	139.291,86	3,73	1.018.408,14	
Assistência Comunitária	20.000,00	20.000,00	0,00	0,00	0,00	20.000,00	0,00	0,00	0,00	20.000,00	
Atenção Básica	3.322.950,00	3.316.450,00	980.820,33	980.820,33	11,05	2.335.629,67	512.390,38	512.390,38	13,71	2.804.059,62	
Assistência Hospitalar e Ambulatorial	3.450.751,00	3.448.951,00	978.337,70	978.337,70	11,02	2.470.613,30	580.954,76	580.954,76	15,54	2.867.996,24	
Suporte Profilático e Terapêutico	10.000,00	10.000,00	0,00	0,00	0,00	10.000,00	0,00	0,00	0,00	10.000,00	
Vigilância Sanitária	32.000,00	32.000,00	0,00	0,00	0,00	32.000,00	0,00	0,00	0,00	32.000,00	
Vigilância Epidemiológica	353.000,00	360.000,00	94.966,47	94.966,47	1,07	265.033,53	51.343,11	51.343,11	1,37	308.656,89	
Trabalho	37.700,00	37.700,00	0,00	0,00	0,00	37.700,00	0,00	0,00	0,00	37.700,00	
Empregabilidade	37.700,00	37.700,00	0,00	0,00	0,00	37.700,00	0,00	0,00	0,00	37.700,00	
Educação	12.355.500,00	12.533.426,00	3.071.899,93	3.071.899,93	34,60	9.461.526,07	1.207.376,47	1.207.376,47	32,30	11.326.049,53	
Administração Geral	80.000,00	80.000,00	0,00	0,00	0,00	80.000,00	0,00	0,00	0,00	80.000,00	
Ensino Fundamental	7.295.200,00	7.309.520,00	1.940.407,70	1.940.407,70	21,86	5.369.112,30	803.386,06	803.386,06	21,49	6.506.133,94	
Ensino Médio	161.000,00	161.000,00	18.041,41	18.041,41	0,20	142.958,59	3.101,41	3.101,41	0,08	157.898,59	
Ensino Profissional	10.000,00	10.000,00	0,00	0,00	0,00	10.000,00	0,00	0,00	0,00	10.000,00	
Ensino Superior	94.000,00	94.000,00	8.191,58	8.191,58	0,09	85.808,42	0,00	0,00	0,00	94.000,00	
Educação Infantil	2.121.300,00	2.121.300,00	461.769,12	461.769,12	5,20	1.659.530,88	199.274,18	199.274,18	5,33	1.922.025,82	
Educação de Jovens e Adultos	97.000,00	97.000,00	0,00	0,00	0,00	97.000,00	0,00	0,00	0,00	97.000,00	
Educação Especial	35.000,00	35.000,00	0,00	0,00	0,00	35.000,00	0,00	0,00	0,00	35.000,00	

## GOVERNO MUNICIPAL DE MULUNGU

## Relatório Resumido de Execução Orçamentária

## Demonstrativo da Execução das Despesas por Função/Subfunção

## Orçamento Fiscal e da Seguridade Social

Período: Janeiro a Fevereiro de 2019/Bimestre: Janeiro e Fevereiro

RREO - Anexo 2 (LRF, Art. 52, inciso II, alínea "c")

Em reais

Função/Subfunção	Dotação Inicial	Dotação Atualizada (a)	Despesas Empenhadas			Saldo(c) = (a-b)	Despesas Liquidadas			Saldo(e) = (a-d)	Insc. Restos a Pagar Não Processados (f)
			No Bimestre	Até o Bimestre (b)	% (b / total b)		No Bimestre	Até o Bimestre (d)	% (d / total d)		
Educação Básica	2.337.000,00	2.515.606,00	643.490,12	643.490,12	7,25	1.872.115,88	201.614,82	201.614,82	5,39	2.313.991,18	
Desporto Comunitário	125.000,00	110.000,00	0,00	0,00	0,00	110.000,00	0,00	0,00	0,00	110.000,00	
Cultura	538.500,00	582.200,00	168.397,29	168.397,29	1,90	413.802,71	51.460,47	51.460,47	1,38	530.739,53	
Administração Geral	205.500,00	211.500,00	94.357,29	94.357,29	1,06	117.142,71	45.120,47	45.120,47	1,21	166.379,53	
Patrimônio Histórico, Artístico e Difusão Cultural	28.000,00	28.000,00	0,00	0,00	0,00	28.000,00	0,00	0,00	0,00	28.000,00	
Difusão Cultural	305.000,00	342.700,00	74.040,00	74.040,00	0,83	268.660,00	6.340,00	6.340,00	0,17	336.360,00	
Direito da Cidadania	50.000,00	50.000,00	0,00	0,00	0,00	50.000,00	0,00	0,00	0,00	50.000,00	
Defesa Civil	50.000,00	50.000,00	0,00	0,00	0,00	50.000,00	0,00	0,00	0,00	50.000,00	
Urbanismo	3.502.000,00	3.438.500,00	545.008,40	545.008,40	6,14	2.893.491,60	308.520,52	308.520,52	8,25	3.129.979,48	
Administração Geral	2.052.500,00	2.031.500,00	543.057,58	543.057,58	6,12	1.488.442,42	306.569,70	306.569,70	8,20	1.724.930,30	
Infra-Estrutura Urbana	1.042.500,00	1.015.000,00	0,00	0,00	0,00	1.015.000,00	0,00	0,00	0,00	1.015.000,00	
Seviços Urbanos	407.000,00	392.000,00	1.950,82	1.950,82	0,02	390.049,18	1.950,82	1.950,82	0,05	390.049,18	
Habitação	200.000,00	180.000,00	0,00	0,00	0,00	180.000,00	0,00	0,00	0,00	180.000,00	
Administração Geral	100.000,00	90.000,00	0,00	0,00	0,00	90.000,00	0,00	0,00	0,00	90.000,00	
Assistência Comunitária	100.000,00	90.000,00	0,00	0,00	0,00	90.000,00	0,00	0,00	0,00	90.000,00	
Saneamento	400.000,00	390.000,00	0,00	0,00	0,00	390.000,00	0,00	0,00	0,00	390.000,00	
Assistência Comunitária	200.000,00	200.000,00	0,00	0,00	0,00	200.000,00	0,00	0,00	0,00	200.000,00	
Saneamento Básico Urbano	200.000,00	190.000,00	0,00	0,00	0,00	190.000,00	0,00	0,00	0,00	190.000,00	
Gestão Ambiental	1.029.000,00	1.019.000,00	38.045,62	38.045,62	0,43	980.954,38	20.951,67	20.951,67	0,56	998.048,33	
Preservação e Conservação Ambiental	877.000,00	867.000,00	38.045,62	38.045,62	0,43	828.954,38	20.951,67	20.951,67	0,56	846.048,33	
Controle Ambiental	97.000,00	97.000,00	0,00	0,00	0,00	97.000,00	0,00	0,00	0,00	97.000,00	
Recursos Hídricos	55.000,00	55.000,00	0,00	0,00	0,00	55.000,00	0,00	0,00	0,00	55.000,00	
Agricultura	410.000,00	410.000,00	0,00	0,00	0,00	410.000,00	0,00	0,00	0,00	410.000,00	
Administração Geral	130.000,00	130.000,00	0,00	0,00	0,00	130.000,00	0,00	0,00	0,00	130.000,00	
Recursos Hídricos	145.000,00	145.000,00	0,00	0,00	0,00	145.000,00	0,00	0,00	0,00	145.000,00	
Abastecimento	26.000,00	26.000,00	0,00	0,00	0,00	26.000,00	0,00	0,00	0,00	26.000,00	
Extensão Rural	68.000,00	68.000,00	0,00	0,00	0,00	68.000,00	0,00	0,00	0,00	68.000,00	
Defesa Agropecuária	26.000,00	26.000,00	0,00	0,00	0,00	26.000,00	0,00	0,00	0,00	26.000,00	
Promoção Comercial	15.000,00	15.000,00	0,00	0,00	0,00	15.000,00	0,00	0,00	0,00	15.000,00	
Indústria	60.000,00	60.000,00	0,00	0,00	0,00	60.000,00	0,00	0,00	0,00	60.000,00	
Promoção Industrial	60.000,00	60.000,00	0,00	0,00	0,00	60.000,00	0,00	0,00	0,00	60.000,00	
Comércio e Serviços	360.000,00	360.000,00	0,00	0,00	0,00	360.000,00	0,00	0,00	0,00	360.000,00	
Promoção Comercial	105.000,00	105.000,00	0,00	0,00	0,00	105.000,00	0,00	0,00	0,00	105.000,00	
Turismo	255.000,00	255.000,00	0,00	0,00	0,00	255.000,00	0,00	0,00	0,00	255.000,00	
Transporte	532.500,00	482.500,00	0,00	0,00	0,00	482.500,00	0,00	0,00	0,00	482.500,00	
Transporte Rodoviário	532.500,00	482.500,00	0,00	0,00	0,00	482.500,00	0,00	0,00	0,00	482.500,00	

GOVERNO MUNICIPAL DE MULUNGU

Relatório Resumido de Execução Orçamentária

**Demonstrativo da Execução das Despesas por Função/Subfunção**

Orçamento Fiscal e da Seguridade Social

Período: Janeiro a Fevereiro de 2019/Bimestre: Janeiro e Fevereiro

RREO - Anexo 2 (LRF, Art. 52, inciso II, alínea "c")

Em reais

Função/Subfunção	Dotação Inicial	Dotação Atualizada (a)	Despesas Empenhadas			Saldo(c) = (a-b)	Despesas Liquidadas			Saldo(e) = (a-d)	Insc. Restos a Pagar Não Processados (f)
			No Bimestre	Até o Bimestre (b)	% (b / total b)		No Bimestre	Até o Bimestre (d)	% (d / total d)		
Desporto e Lazer	236.000,00	226.000,00	0,00	0,00	0,00	226.000,00	0,00	0,00	0,00	226.000,00	
Desporto Comunitário	236.000,00	226.000,00	0,00	0,00	0,00	226.000,00	0,00	0,00	0,00	226.000,00	
Encargos Especiais	210.000,00	210.000,00	85.522,67	85.522,67	0,96	124.477,33	78.842,76	78.842,76	2,11	131.157,24	
Serviço da Dívida Interna	210.000,00	210.000,00	85.522,67	85.522,67	0,96	124.477,33	78.842,76	78.842,76	2,11	131.157,24	
Reserva de Contingência	100.000,00	100.000,00	0,00	0,00	0,00	100.000,00	0,00	0,00	0,00	100.000,00	
Reserva de Contingência	100.000,00	100.000,00	0,00	0,00	0,00	100.000,00	0,00	0,00	0,00	100.000,00	
Despesas (Intra-Orçamentárias) (II)	0,00	0,00	0,00	0,00	0,00	0,00	0,00	0,00	0,00	0,00	
<b>Total (III) (I + II)</b>	<b>36.669.401,00</b>	<b>36.669.401,00</b>	<b>8.877.818,60</b>	<b>8.877.818,60</b>	<b>100,00</b>	<b>27.791.582,40</b>	<b>3.738.320,56</b>	<b>3.738.320,56</b>	<b>100,00</b>	<b>32.931.080,44</b>	



ROBERT VIANA LEITÃO  
Prefeito Municipal



MUNICÍPIOS CONSULTORIA E CONTABILIDADE S S ME  
Contador - CRC CRC325/O-8



ALINI MABIANE GOMES DE PAULA  
Controladora



FERNAO DIEGO DE OLIVEIRA BRAZ  
Secretário de Administração e Finanças



GOVERNO MUNICIPAL DE MULUNGU

Relatório Resumido de Execução Orçamentária

**Demonstrativo da Receita Corrente Líquida**

Orçamento Fiscal e da Seguridade Social

Período: Janeiro a Fevereiro de 2019/Bimestre: Janeiro e Fevereiro

RREO - Anexo 3 (LRF, Art. 53, inciso I)

Especificação	Evolução da Receita Realizada nos Últimos 12 Meses												Total	Previsão
	Março/2018	Abril/2018	Maió/2018	Junho/2018	Julho/2018	Agosto/2018	Setembro/2018	Outubro/2018	Novembro/2018	Dezembro/2018	Janeiro/2019	Fevereiro/2019	(Últimos 12 Meses)	Atualizada do Exercício
Receitas Correntes (I)	3.540.388,98	2.201.521,89	2.912.815,57	2.097.256,31	2.287.264,28	2.046.007,31	2.917.412,92	2.068.868,92	2.185.769,09	4.098.687,65	2.657.837,86	2.805.746,52	31.819.577,30	30.270.521,00
Impostos, Taxas e Contribuições de Melhoria	1.232.446,23	42.645,52	101.869,49	77.335,29	73.126,03	65.786,96	45.809,71	79.618,31	84.607,43	133.512,46	77.507,54	77.882,47	2.092.147,44	2.966.000,00
IPTU	0,00	0,00	0,00	0,00	0,00	0,00	98,47	11.192,37	17.456,33	5.688,55	5.401,43	2.633,00	42.470,15	26.000,00
ISS	21.017,31	17.247,30	14.994,64	17.016,46	18.197,04	13.948,43	28.041,52	16.760,89	12.548,96	23.610,47	16.392,94	18.289,92	218.065,88	220.000,00
ITBI	12.600,94	1.536,00	4.780,00	1.172,00	5.903,40	4.639,60	9.618,00	3.804,88	10.617,40	855,50	19.597,73	8.140,00	83.265,45	75.000,00
IRRF	1.193.049,08	23.024,02	80.314,35	57.387,13	47.491,09	45.498,33	5.752,22	44.628,27	43.707,34	103.077,36	28.285,32	41.385,55	1.713.600,06	2.602.500,00
Outros Impostos, Taxas e Contribuições de Melhoria	5.778,90	838,20	1.780,50	1.759,70	1.534,50	1.700,60	2.299,50	3.231,90	277,40	280,58	7.830,12	7.434,00	34.745,90	42.500,00
Contribuições	21.292,09	0,00	535,43	0,00	0,00	6.861,85	10.456,26	4.062,28	3.000,17	190.506,20	3.543,70	3.872,41	244.130,39	82.000,00
Receita Patrimonial	14.226,79	7.455,46	7.191,64	6.670,03	7.350,12	7.506,19	5.470,60	7.029,07	5.967,39	6.100,03	5.782,99	6.030,75	86.781,06	150.000,00
Rendimentos de Aplicação Financeira	14.226,79	7.455,46	7.191,64	6.670,03	7.350,12	7.506,19	5.470,60	7.029,07	5.967,39	6.100,03	5.782,99	6.030,75	86.781,06	145.000,00
Outras Receitas Patrimoniais	0,00	0,00	0,00	0,00	0,00	0,00	0,00	0,00	0,00	0,00	0,00	0,00	0,00	5.000,00
Receita Agropecuária	0,00	0,00	0,00	0,00	0,00	0,00	0,00	0,00	0,00	0,00	0,00	0,00	0,00	0,00
Receita Industrial	0,00	0,00	0,00	0,00	0,00	0,00	0,00	0,00	0,00	0,00	0,00	0,00	0,00	0,00
Receita de Serviços	0,00	0,00	0,00	0,00	0,00	0,00	16,53	0,00	493,02	0,00	0,00	0,00	509,55	4.000,00
Transferências Correntes	2.266.720,00	2.149.896,03	2.801.948,55	2.010.886,74	2.201.392,05	1.964.503,24	2.853.589,15	1.975.081,56	2.088.658,85	3.169.557,48	2.569.606,41	2.688.991,30	28.740.831,36	26.942.521,00
Cota-Parte do FPM	848.293,64	889.408,24	1.091.520,00	1.022.156,56	1.177.480,45	875.802,84	660.531,18	750.359,13	942.540,32	1.649.451,95	1.165.695,12	1.280.446,29	12.353.685,72	9.050.760,80
Cota-Parte do ICMS	231.231,45	248.530,64	268.032,86	213.403,48	287.636,91	263.121,40	278.028,64	302.807,61	284.658,58	320.065,69	331.652,11	371.542,36	3.400.711,73	1.584.000,00
Cota-Parte do IPVA	26.458,17	25.518,11	23.589,27	24.596,95	6.603,09	9.084,04	3.837,09	3.319,97	3.359,60	3.352,67	37.867,31	48.004,95	215.591,22	336.000,00
Cota-Parte do ITR	0,00	12,92	19,24	6,79	57,22	11,32	699,65	2.911,69	307,55	519,70	185,92	96,05	4.828,05	800,00
Transferências da LC 87/1996	742,85	742,85	742,85	742,85	742,85	742,85	742,85	742,85	742,85	742,85	742,85	0,00	7.428,50	15.000,00
Transferências da LC 61/1989	811,40	0,00	1.472,06	0,00	1.902,80	1.043,54	1.081,90	1.059,13	1.148,61	1.299,21	0,00	0,00	9.818,65	15.000,00
Transferência do FUNDEB	446.106,53	369.128,13	734.589,92	460.906,00	437.578,90	454.451,19	421.952,20	456.506,98	495.162,78	544.281,18	837.905,96	609.350,92	6.267.920,69	9.488.500,00
Outras Transferências Correntes	713.075,96	616.555,14	681.982,35	289.074,11	289.389,83	360.246,06	1.486.715,64	457.374,20	360.738,56	649.844,23	196.299,99	379.550,73	6.480.846,80	6.452.460,20
Outras Receitas Correntes	5.703,87	1.524,88	1.270,46	2.364,25	5.396,08	1.349,07	2.070,67	3.077,70	3.042,23	599.011,48	1.397,22	28.969,59	655.177,50	126.000,00
Deduções (II)	221.568,57	233.081,04	277.023,90	252.448,22	198.077,15	229.995,41	189.010,76	212.274,77	246.558,42	296.048,27	307.309,86	340.261,15	3.003.657,52	2.748.690,20
Contribuição Servidor para o Plano de Previdência	0,00	0,00	0,00	0,00	0,00	0,00	0,00	0,00	0,00	0,00	0,00	0,00	0,00	0,00
Compensações Financ. entre Regimes Previdência	0,00	0,00	0,00	0,00	0,00	0,00	0,00	0,00	0,00	0,00	0,00	0,00	0,00	0,00
Dedução da Receita para Formação do FUNDEB	221.568,57	233.081,04	277.023,90	252.448,22	198.077,15	229.995,41	189.010,76	212.274,77	246.558,42	296.048,27	307.309,86	340.261,15	3.003.657,52	2.748.690,20
<b>Receita Corrente Líquida (III) = (I - II)</b>	<b>3.318.820,41</b>	<b>1.968.440,85</b>	<b>2.635.791,67</b>	<b>1.844.808,09</b>	<b>2.089.187,13</b>	<b>1.816.011,90</b>	<b>2.728.402,16</b>	<b>1.856.594,15</b>	<b>1.939.210,67</b>	<b>3.802.639,38</b>	<b>2.350.528,00</b>	<b>2.465.485,37</b>	<b>28.815.919,78</b>	<b>27.521.830,80</b>

GOVERNO MUNICIPAL DE MULUNGU  
Relatório Resumido de Execução Orçamentária  
**Demonstrativo da Receita Corrente Líquida**  
Orçamento Fiscal e da Seguridade Social  
Período: Janeiro a Fevereiro de 2019/Bimestre: Janeiro e Fevereiro

RREO - Anexo 3 (LRF, Art. 53, inciso I)

Em reais



---

ROBERT VIANA LEITÃO  
Prefeito Municipal



---

MUNICÍPIOS CONSULTORIA E CONTABILIDADE S S ME  
Contador - CRC CRC325/O-8



---

ALINI MABIANE GOMES DE PAULA  
Controladora



---

FERNAO DIEGO DE OLIVEIRA BRAZ  
Secretário de Administração e Finanças

## GOVERNO MUNICIPAL DE MULUNGU

Relatório Resumido de Execução Orçamentária

**Demonstrativo das Receitas e Despesas Previdenciárias do Regime Próprio de Previdência dos Servidores**

Orçamento Fiscal e da Seguridade Social

Período: Janeiro a Fevereiro / Bimestre: Janeiro a Fevereiro de 2019

RREO - Anexo 4 (LRF, Art. 53, inciso II)

Em Reais

RECEITAS PREVIDENCIÁRIAS - RPPS	PLANO PREVIDENCIÁRIO		RECEITAS REALIZADAS	
	PREVISÃO INICIAL	PREVISÃO ATUALIZADA	Até o Bimestre	Até o Bimestre
			2019	2018
RECEITAS CORRENTES (I)	0,00	0,00	0,00	0,00
Receitas de Contribuições dos Segurados	0,00	0,00	0,00	0,00
Civil	0,00	0,00	0,00	0,00
Ativo	0,00	0,00	0,00	0,00
Inativo	0,00	0,00	0,00	0,00
Pensionista	0,00	0,00	0,00	0,00
Receitas de Contribuições Patronais	0,00	0,00	0,00	0,00
Civil	0,00	0,00	0,00	0,00
Ativo	0,00	0,00	0,00	0,00
Inativo				
Pensionista				
Em Regime de Parcelamento de Débitos	0,00	0,00	0,00	0,00
Receita Patrimonial	0,00	0,00	0,00	0,00
Receitas Imobiliárias	0,00	0,00	0,00	0,00
Receitas de Valores Mobiliários	0,00	0,00	0,00	0,00
Outras Receitas Patrimoniais	0,00	0,00	0,00	0,00
Receitas de Serviços	0,00	0,00		
Outras Receitas Correntes	0,00	0,00	0,00	0,00
Compensação Previdenciária do RGPS para o RPPS	0,00	0,00	0,00	0,00
Aportes Periódicos para Amortização de Déficit Atuarial do RPPS (II)	0,00	0,00	0,00	0,00
Demais Receitas Correntes	0,00	0,00	0,00	0,00
RECEITAS DE CAPITAL (III)	0,00	0,00	0,00	0,00
Alienação de Bens, Direitos e Ativos	0,00	0,00	0,00	0,00
Amortização de Empréstimos	0,00	0,00	0,00	0,00
Outras Receitas de Capital	0,00	0,00	0,00	0,00
<b>TOTAL DAS RECEITAS PREVIDENCIÁRIAS - RPPS (IV) = (I + III - II)</b>	<b>0,00</b>	<b>0,00</b>	<b>0,00</b>	<b>0,00</b>



GOVERNO MUNICIPAL DE MULUNGU

Relatório Resumido de Execução Orçamentária

**Demonstrativo das Receitas e Despesas Previdenciárias do Regime Próprio de Previdência dos Servidores**

Orçamento Fiscal e da Seguridade Social

Período: Janeiro a Fevereiro / Bimestre: Janeiro a Fevereiro de 2019

RREO - Anexo 4 (LRF, Art. 53, inciso II)

Em Reais

Recursos RPPS Arrecadados em Exercícios Anteriores	PREVISÃO ORÇAMENTÁRIA	
Valor		
Reserva Orçamentária do RPPS	PREVISÃO ORÇAMENTÁRIA	
Valor		
Aportes de Recursos para o Plano Previdenciário do RPPS	APORTES REALIZADOS	
Plano de Amortização - Contribuição Patronal Suplementar		
Plano de Amortização - Aporte Periódico de Valores Predefinidos		
Outros Aportes para o RPPS		
Recursos para Cobertura de Déficit Financeiro		
Bens e Direitos do RPPS	PERÍODO DE REFERÊNCIA	
	2019	2018
Caixa e Equivalentes de Caixa	0,00	0,00
Investimentos e Aplicações		
Outros Bens e Direitos		



ROBERT VIANA LEITÃO  
Prefeito Municipal



MUNICÍPIOS CONSULTORIA E CONTABILIDADE S S ME  
Contador - CRC CRC325/O-8



ALINI MABIANE GOMES DE PAULA  
Controladora



FERNAO DIEGO DE OLIVEIRA BRAZ  
Secretário de Administração e Finanças

## GOVERNO MUNICIPAL DE MULUNGU

## Relatório Resumido de Execução Orçamentária

**Demonstrativo do Resultado Primário e Nominal**

## Orçamento Fiscal e da Seguridade Social

Período: Janeiro a Fevereiro de 2019/Bimestre: Janeiro e Fevereiro

RREO - Anexo 6 (LRF - Art. 53, inciso III)

Em reais

Receitas Primárias	Previsão Atualizada	Até o Bimestre 2019	
		Receitas Realizadas (a)	
Receitas Correntes (I)	30.270.521,00	4.816.013,37	
Impostos, Taxas e Contribuições de Melhoria	2.966.000,00	155.390,01	
IPTU	26.000,00	8.034,43	
ISS	220.000,00	34.682,86	
ITBI	75.000,00	27.737,73	
IRRF	2.602.500,00	69.670,87	
Outros Impostos, Taxas e Contribuições de Melhoria	42.500,00	15.264,12	
Contribuições	82.000,00	7.416,11	
Receitas Previdenciárias	0,00	0,00	
Outras Receitas de Contribuições	82.000,00	7.416,11	
Receita Patrimonial	150.000,00	11.813,74	
Aplicações Financeiras (II)	145.000,00	11.813,74	
Outras Receitas Patrimoniais	5.000,00	0,00	
Transferências Correntes	26.942.521,00	4.611.026,70	
Cota-Parte do FPM	9.050.760,80	1.956.913,17	
Cota-Parte do ICMS	1.584.000,00	562.555,57	
Cota-Parte do IPVA	336.000,00	68.697,81	
Cota-Parte do ITR	800,00	225,59	
Transferências da LC 87/1996	15.000,00	0,00	
Transferências da LC nº 61/1989	15.000,00	0,00	
Transferências do FUNDEB	0,00	0,00	
Outras Transferências Correntes	15.940.960,20	2.022.634,56	
Demais Receitas Correntes	130.000,00	30.366,81	
Outras Receitas Financeiras (III)	0,00	0,00	
Receitas Correntes Restantes	130.000,00	30.366,81	
Receitas Primárias Correntes (IV) = (I - II - III)	30.125.521,00	4.804.199,63	
Receitas de Capital (V)	6.401.880,00	1.285,18	
Operações de Crédito (VI)	0,00	0,00	
Amortização de Empréstimos (VII)	0,00	0,00	
Alienação de Bens	0,00	0,00	
Receitas de Alienação de Investimentos Temporários (VIII)			
Receitas de Alienação de Investimentos Permanentes (IX)			
Outras Alienações de Bens	0,00	0,00	
Transferências de Capital	752.500,00	1.285,18	
Convênios	0,00	0,00	
Outras Transferências de Capital	752.500,00	1.285,18	

## GOVERNO MUNICIPAL DE MULUNGU

## Relatório Resumido de Execução Orçamentária

**Demonstrativo do Resultado Primário e Nominal**

## Orçamento Fiscal e da Seguridade Social

Período: Janeiro a Fevereiro de 2019/Bimestre: Janeiro e Fevereiro

RREO - Anexo 6 (LRF - Art. 53, inciso III)

Em reais

Receitas Primárias	Previsão Atualizada	Até o Bimestre 2019					
		Receitas Realizadas (a)					
Outras Receitas de Capital	5.649.380,00	0,00					
Outras Receitas de Capital Não Primárias (X)							
Outras Receitas de Capital Primárias	5.649.380,00	0,00					
Receitas Primárias de Capital (XI) = (V - VI - VII - VIII - IX - X)	6.401.880,00	1.285,18					
Receita Primária Total (XII) = (IV + XI)	36.527.401,00	4.805.484,81					
Despesas Primárias	Dotação Atualizada	Despesas Empenhadas	Despesas Liquidadas	Despesas Pagas (a)	Restos a Pagar Processados Pagos (b)	Restos a Pagar Não Processados	
						Liquidados	Pagos (c)
Despesas Primárias							
Despesas Correntes (XIII)	30.201.814,56	8.696.351,10	3.563.532,97	1.814.588,05	2.085.214,75	47.573,75	9.481,61
Pessoal e Encargos Sociais	18.339.165,00	6.230.998,88	2.859.778,46	1.391.563,72	1.309.671,41	38.638,72	2.146,58
Juros e Encargos da Dívida (XIV)	5.000,00	0,00	0,00	0,00	0,00		
Outras Despesas Correntes	11.857.649,56	2.465.352,22	703.754,51	423.024,33	775.543,34	8.935,03	7.335,03
Despesas Primárias Correntes (XV) = (XIII - XIV)	30.196.814,56	8.696.351,10	3.563.532,97	1.814.588,05	2.085.214,75	47.573,75	9.481,61
Despesas de Capital (XVI)	6.367.586,44	181.467,50	174.787,59	174.787,59	4.535,00		
Investimentos	5.537.386,44	95.944,83	95.944,83	95.944,83	4.535,00		
Inversões Financeiras	628.200,00	0,00	0,00	0,00	0,00		
Concessão de Empréstimo (XVII)							
Aquisição de Título de Capital Já Integralizado (XVIII)							
Aquisição de Título de Crédito (XIX)							
Demais Inversões Financeiras	628.200,00	0,00	0,00	0,00	0,00		
Amortização da Dívida (XX)	202.000,00	85.522,67	78.842,76	78.842,76	0,00		
Despesas Primárias de Capital (XXI) = (XVI - XVII - XVIII - XIX - XX)	6.165.586,44	95.944,83	95.944,83	95.944,83	4.535,00		
Reserva de Contingência (XXII)	100.000,00						
Despesas Primária Total (XXIII) = (XV + XXI + XXII)	36.462.401,00	8.792.295,93	3.659.477,80	1.910.532,88	2.089.749,75	47.573,75	9.481,61
Resultado Primário - Acima da Linha (XXIV) =  XIIa - (XXIIIa + XXIIIb + XXIIIc)							795.720,57
Meta Fiscal Para o Resultado Primário					Valor Corrente		
Meta fixada no Anexo de Metas Fiscais da LDO para o exercício de referência					0,00		

## GOVERNO MUNICIPAL DE MULUNGU

## Relatório Resumido de Execução Orçamentária

**Demonstrativo do Resultado Primário e Nominal**

## Orçamento Fiscal e da Seguridade Social

Período: Janeiro a Fevereiro de 2019/Bimestre: Janeiro e Fevereiro

RREO - Anexo 6 (LRF - Art. 53, inciso III)

Em reais

Juros Nominais	Valor Incorrido
JUROS E ENCARGOS ATIVOS (XXV)	11.813,74
JUROS E ENCARGOS PASSIVOS (XXVI)	0,00

RESULTADO NOMINAL - Acima da Linha (XXVII) = XXIV + (XXV - XXVI)

807.534,31

Meta Fiscal Para o Resultado Nominal	Valor Corrente
Meta fixada no Anexo de Metas Fiscais da LDO para o exercício de referência	0,00

CÁLCULO DO RESULTADO NOMINAL	Saldo	
	Em 31/Dez/2018 (a)	Até o Fevereiro (b)
DÍVIDA CONSOLIDADA (XXVIII)	16.494.954,90	16.494.954,90
DEDUÇÕES (XXIX)	0,00	0,00
Disponibilidade de Caixa	-2.492.036,26	-1.616.435,57
Disponibilidade de Caixa Bruta	3.519.771,48	4.054.567,34
(-) Restos a Pagar Processados (XXX)	6.011.807,74	5.671.002,91
Demais Haveres Financeiros	0,00	0,00
DÍVIDA CONSOLIDADA LÍQUIDA (XXXI) = (XXVIII - XXIX)	16.494.954,90	16.494.954,90
RESULTADO NOMINAL - Abaixo da Linha (XXXII) = (XXXIa - XXXIb)		0,00

Ajuste Metodológico	Até o Bimestre
VARIAÇÃO SALDO RPP = (XXXIII) = (XXXa - XXXb)	340.804,83
RECEITA DE ALIENAÇÃO DE INVESTIMENTOS PERMANENTES (IX)	0,00
PASSIVOS RECONHECIDOS NA DC (XXXIV)	
OUTROS AJUSTES (XXXV)	
RESULTADO NOMINAL AJUSTADO - Abaixo da Linha (XXXVI) = (XXXII - XXXIII - IX + XXXIV + XXXV)	0,00

Informações Adicionais	Previsão Orçamentária
Saldo de Exercícios Anteriores	
Recursos Arrecadados em Exercícios Anteriores - RPPS	
Superávit Financeiro Utilizado para Abertura e Reabertura de Créditos Adicionais	
Reserva Orçamentária do RPPS	



GOVERNO MUNICIPAL DE MULUNGU

Relatório Resumido de Execução Orçamentária

**Demonstrativo do Resultado Primário e Nominal**

Orçamento Fiscal e da Seguridade Social

Período: Janeiro a Fevereiro de 2019/Bimestre: Janeiro e Fevereiro

RREO - Anexo 6 (LRF, Art. 53, inciso III)

Em reais




---

ROBERT VIANA LEITÃO  
Prefeito Municipal



---

MUNICÍPIOS CONSULTORIA E CONTABILIDADE S S ME  
Contador - CRC CRC325/O-8



---

ALINI MABIANE GOMES DE PAULA  
Controladora



---

FERNAO DIEGO DE OLIVEIRA BRAZ  
Secretário de Administração e Finanças

GOVERNO MUNICIPAL DE MULUNGU

Relatório Resumido de Execução Orçamentária

**Restos a Pagar por Poder e Órgão**

Orçamento Fiscal e da Seguridade Social

Período: Janeiro a Fevereiro de 2019/Bimestre: Janeiro e Fevereiro

RREO - Anexo 7 (LRF, Art. 53, inciso V)

PODER/ÓRGÃO	RESTOS A PAGAR PROCESSADOS E NÃO PROCESSADOS LIQUIDADOS EM EXERCÍCIOS ANTERIORES					RESTOS A PAGAR NÃO PROCESSADOS						Saldo l = (e + k)
	INSCRITOS		Pagos (c)	Cancelados (d)	Saldo e = (a+b) - (c+d)	INSCRITOS		Liquidados (h)	Pagos (i)	Cancelados (j)	Saldo k = (f+g) - (i+j)	
	Em Exercícios Anteriores (a)	Em 31 de Dezembro de 2018 (b)				Em Exercícios Anteriores (f)	Em 31 de Dezembro de 2018 (g)					
RESTOS A PAGAR (EXCETO INTRA-ORÇAMENTÁRIOS) (I)	2.989.235,55	3.019.467,48	2.089.749,75	0,00	3.918.953,28	148.262,89	103.014,11	47.573,75	9.481,61	21.336,22	220.459,17	4.139.412,45
PODER EXECUTIVO	2.989.235,55	3.019.467,48	2.089.749,75	0,00	3.918.953,28	148.262,89	103.014,11	47.573,75	9.481,61	21.336,22	220.459,17	4.139.412,45
Gabinete do Prefeito	44.702,61	152.391,02	96.251,59	0,00	100.842,04	0,00	0,00	0,00	0,00	0,00	0,00	100.842,04
Secretaria de Administração e Finanças	568.865,82	243.979,16	127.474,74	0,00	685.370,24	0,00	22.539,10	0,00	0,00	0,00	22.539,10	707.909,34
Secretaria de Educação	919.421,35	647.705,38	456.680,51	0,00	1.110.446,22	0,00	7.335,03	7.335,03	7.335,03	0,00	0,00	1.110.446,22
Secretaria de Saúde	996.193,36	1.022.199,89	783.495,68	0,00	1.234.897,57	21.039,54	10.515,44	0,00	0,00	0,40	31.554,58	1.266.452,15
Secretaria do Trabalho e Desenv. Social	115.607,66	211.308,59	110.657,14	0,00	216.259,11	0,00	22.713,61	1.600,00	0,00	20.063,61	2.650,00	218.909,11
Secretaria de Infraestrutura	227.102,44	576.793,08	386.769,57	0,00	417.125,95	127.223,35	39.910,93	38.638,72	2.146,58	1.272,21	163.715,49	580.841,44
Secretaria de Desenv. Agropecuário	29.658,19	75.415,13	51.116,48	0,00	53.956,84	0,00	0,00	0,00	0,00	0,00	0,00	53.956,84
Secretaria de Turismo, Cultura e Desporto	74.276,16	75.517,88	67.167,69	0,00	82.626,35	0,00	0,00	0,00	0,00	0,00	0,00	82.626,35
Secretaria de Meio Ambiente	13.407,96	14.157,35	10.136,35	0,00	17.428,96	0,00	0,00	0,00	0,00	0,00	0,00	17.428,96
PODER LEGISLATIVO	0,00	0,00	0,00	0,00	0,00	0,00	0,00	0,00	0,00	0,00	0,00	0,00
RESTOS A PAGAR (INTRA-ORÇAMENTÁRIOS) (II)	0,00	0,00	0,00	0,00	0,00	0,00	0,00	0,00	0,00	0,00	0,00	0,00
TOTAL (III) = (I + II)	2.989.235,55	3.019.467,48	2.089.749,75	0,00	3.918.953,28	148.262,89	103.014,11	47.573,75	9.481,61	21.336,22	220.459,17	4.139.412,45

GOVERNO MUNICIPAL DE MULUNGU

Relatório Resumido de Execução Orçamentária

**Restos a Pagar por Poder e Órgão**

Orçamento Fiscal e da Seguridade Social

Período: Janeiro a Fevereiro de 2019/Bimestre: Janeiro e Fevereiro

RREO - Anexo 7 (LRF, Art. 53, inciso V)


PODER/ÓRGÃO	RESTOS A PAGAR PROCESSADOS E NÃO PROCESSADOS LIQUIDADOS EM EXERCÍCIOS ANTERIORES					RESTOS A PAGAR NÃO PROCESSADOS					Saldo l = (e + k)	
	INSCRITOS		Pagos (c)	Cancelados (d)	Saldo e = (a+b) - (c+d)	INSCRITOS		Liquidados (h)	Pagos (i)	Cancelados (j)		Saldo k = (f+g) - (i+j)
	Em Exercícios Anteriores (a)	Em 31 de Dezembro de 2018 (b)				Em Exercícios Anteriores (f)	Em 31 de Dezembro de 2018 (g)					



ROBERT VIANA LEITÃO  
Prefeito Municipal



MUNICÍPIOS CONSULTORIA E CONTABILIDADE S S ME  
Contador - CRC CRC325/O-8



ALINI MABIANE GOMES DE PAULA  
Controladora



FERNAO DIEGO DE OLIVEIRA BRAZ  
Secretário de Administração e Finanças

## GOVERNO MUNICIPAL DE MULUNGU

## Relatório Resumido de Execução Orçamentária

**DEMONSTRATIVO DAS RECEITAS E DESPESAS COM MANUTENÇÃO E DESENVOLVIMENTO DO ENSINO - MDE**

## Orçamento Fiscal e da Seguridade Social

Período: Janeiro a Fevereiro de 2019/Bimestre: Janeiro e Fevereiro

RREO - ANEXO 8 (LDB, art. 72)

R\$ 1,00

<b>RECEITAS DO ENSINO</b>					
RECEITA RESULTANTE DE IMPOSTOS (Caput do Art. 212 da Constituição)	PREVISÃO INICIAL	PREVISÃO ATUALIZADA (a)	RECEITAS REALIZADAS		
			Até o Bimestre (b)	% (b/a) x 100	
RECEITA DE IMPOSTOS LIQUIDA (I)	2.923.500,00	2.923.500,00	140.125,89	4,79	
1.1 - Receita Resultante do Imposto sobre a Propriedade Predial e Territorial Urbana - IPTU	26.000,00	26.000,00	8.034,43	30,90	
1.1.1 - IPTU	0,00	0,00	0,00	0,00	
1.1.2 - Multa, Juros de Mora, Dívida Ativa e Outros Encargos do IPTU	26.000,00	26.000,00	8.034,43	30,90	
1.2 - Receita Resultante do Imposto sobre Transmissão Inter Vivos - ITBI	75.000,00	75.000,00	27.737,73	36,98	
1.2.1 - ITBI	75.000,00	75.000,00	27.737,73	36,98	
1.2.2 - Multa, Juros de Mora, Dívida Ativa e Outros Encargos do ITBI	0,00	0,00	0,00	0,00	
1.3 - Receita Resultante sobre o Imposto sobre Serviço de Qualquer Natureza - ISS	220.000,00	220.000,00	34.682,86	15,76	
1.3.1 - ISS	220.000,00	220.000,00	34.682,86	15,76	
1.3.2 - Multa, Juros de Mora, Dívida Ativa e Outros Encargos do ISS	0,00	0,00	0,00	0,00	
1.4 Imposto Resultante do Imposto de Renda Retido na Fonte - IRRF	2.602.500,00	2.602.500,00	69.670,87	2,67	
1.5 - Imposto Sobre a Propriedade Territorial Rural - ITR	0,00	0,00	0,00	0,00	
1.5.1 - ITR	0,00	0,00	0,00	0,00	
1.5.2 - Multa, Juros de Mora, Dívida Ativa e Outros Encargos do ITR	0,00	0,00	0,00	0,00	
RECEITAS DE TRANSFERÊNCIAS CONSTITUCIONAIS E LEGAIS (II)	13.743.451,00	13.743.451,00	3.237.855,29	23,56	
2.1 - Cota-Parte FPM	11.313.451,00	11.313.451,00	2.446.141,41	21,62	
2.1.1 - Parcela referente a CF, art. 159, I, alínea b	11.313.451,00	11.313.451,00	2.446.141,41	21,62	
2.1.2 - Parcela referente a CF, art. 159, I, alínea d	0,00	0,00	0,00	0,00	
2.1.3 - Parcela referente a CF, art. 159, I, alínea e	0,00	0,00	0,00	0,00	
2.2 - Cota-Parte ICMS	1.980.000,00	1.980.000,00	703.194,47	35,51	
2.3 - ICMS Desoneração - LC N. 87/1996	15.000,00	15.000,00	0,00	0,00	
2.4 - Cota-Parte IPI Exportação	14.000,00	14.000,00	2.365,18	16,89	
2.5 - Cota-Parte ITR	1.000,00	1.000,00	281,97	28,19	
2.6 - Cota-Parte IPVA	420.000,00	420.000,00	85.872,26	20,44	
2.7 - Cota-Parte IOF-Ouro	0,00	0,00	0,00	0,00	
3- TOTAL DA RECEITA DE IMPOSTOS (1 + 2)	16.666.951,00	16.666.951,00	3.377.981,18	20,27	
<b>RECEITAS ADICIONAIS PARA FINANCIAMENTO DO ENSINO</b>					
RECEITAS ADICIONAIS PARA FINANCIAMENTO DO ENSINO	PREVISÃO INICIAL	PREVISÃO ATUALIZADA (a)	RECEITAS REALIZADAS		
			Até o Bimestre (b)	% (b/a) x 100	
4 - RECEITA DA APLICAÇÃO FINANCEIRA DE OUTROS RECURSOS DE IMPOSTOS VINCULADO	0,00	0,00	0,00	0,00	
5- RECEITA DE TRANSFERÊNCIAS DO FNDE	747.000,00	747.000,00	95.413,28	12,77	
5.1- Transferências do Salário-Educação	244.000,00	244.000,00	62.720,00	25,70	
5.2- Transferências Diretas - PDDE	25.000,00	25.000,00	0,00	0,00	
5.3- Transferências Diretas - PNAE	100.000,00	100.000,00	16.022,20	16,02	
5.4- Transferências Diretas - PNATE	188.000,00	188.000,00	16.671,08	8,86	
5.5- Outras Transferências do FNDE	190.000,00	190.000,00	0,00	0,00	
5.6- Aplicação Financeira dos Recursos do FNDE	0,00	0,00	0,00	0,00	
6- RECEITA DE TRANSFERÊNCIAS DE CONVÊNIOS	328.000,00	328.000,00	0,00	0,00	
6.1- Transferências de Convênios	328.000,00	328.000,00	0,00	0,00	
6.2- Aplicação Financeira dos Recursos de Convênios	0,00	0,00	0,00	0,00	

## GOVERNO MUNICIPAL DE MULUNGU

## Relatório Resumido de Execução Orçamentária

**DEMONSTRATIVO DAS RECEITAS E DESPESAS COM MANUTENÇÃO E DESENVOLVIMENTO DO ENSINO - MDE**

## Orçamento Fiscal e da Seguridade Social

Período: Janeiro a Fevereiro de 2019/Bimestre: Janeiro e Fevereiro

RREO - ANEXO 8 (LDB, art. 72)

R\$ 1,00

7- RECEITA DE OPERACOES DE CREDITO	0,00	0,00	0,00	0,00
8- OUTRAS RECEITAS PARA FINANCIAMENTO DO ENSINO	0,00	0,00	0,00	0,00
9- TOTAL DAS RECEITAS ADICIONAIS PARA FINANCIAMENTO DO ENSINO (4 + 5 + 6 + 7 + 8)	1.075.000,00	1.075.000,00	95.413,28	8,88

RECEITAS ADICIONAIS PARA FINANCIAMENTO DO ENSINO	PREVISÃO INICIAL	PREVISÃO ATUALIZADA (a)	RECEITAS REALIZADAS	
			Até o Bimestre (b)	% (b/a) x 100
10- RECEITAS DESTINADAS AO FUNDEB	2.748.490,20	2.748.490,20	647.514,60	23,55
10.1- Cota-Parte FPM Destinada ao FUNDEB (20% de 2.1.1)	2.262.690,20	2.262.690,20	489.228,20	21,62
10.2- Cota-Parte ICMS Destinada ao FUNDEB (20% de 2.2)	396.000,00	396.000,00	140.638,80	35,51
10.3- ICMS-Desoneracao Destinada ao FUNDEB (20% de 2.3)	3.000,00	3.000,00	0,00	0,00
10.4- Cota-Parte IPI-Exportacao Destinada ao FUNDEB (20% de 2.4)	2.800,00	2.800,00	473,00	16,89
10.5- Cota-Parte ITR ou ITR Arrecadado Destinados ao FUNDEB (20% de (1.5 - 1.5.5)+2.5)	200,00	200,00	56,20	28,10
10.6- Cota-Parte IPVA Destinada ao FUNDEB (20% de 2.6)	84.000,00	84.000,00	17.174,40	20,44
11- RECEITAS RECEBIDAS DO FUNDEB	9.488.500,00	9.488.500,00	1.447.256,88	15,25
11.1- Transferencias de Recursos do FUNDEB	7.193.100,00	7.193.100,00	1.046.895,27	14,55
11.2- Complementacao da Uniao ao FUNDEB	2.295.400,00	2.295.400,00	400.361,61	17,44
11.3- Receita de Aplicacao Financeira dos Recursos do FUNDEB	0,00	0,00	0,00	0,00
12- RESULTADO LÍQUIDO DAS TRANSFERÊNCIAS DO FUNDEB (11.1 – 10)	4.444.609,80	4.444.609,80	399.380,67	8,99

DESPESAS DO FUNDEB	DOTAÇÃO INICIAL	DOTAÇÃO ATUALIZADA	DESPESAS EMPENHADAS		DESPESAS LIQUIDADAS		Inscritas em Restos a Pagar Não Processados
			Até o Bimestre (h)	% (h/IVf) x 100	Até o Bimestre (i)	% (i/IVg) x 100	
13- PAGAMENTO DOS PROFISSIONAIS DO MAGISTERIO	0,00	0,00	0,00	0,00	0,00	0,00	0,00
13.1- Com Educacao Infantil	0,00	0,00	0,00	0,00	0,00	0,00	0,00
13.2- Com Ensino Fundamental	0,00	0,00	0,00	0,00	0,00	0,00	0,00
14- OUTRAS DESPESAS	9.416.500,00	11.552.120,00	2.402.176,82	20,79	1.002.660,24	8,67	0,00
14.1- Com Educacao Infantil	2.121.300,00	2.121.300,00	461.769,12	21,76	199.274,18	9,39	0,00
14.2- Com Ensino Fundamental	7.295.200,00	7.309.520,00	1.940.407,70	26,54	803.386,06	10,99	0,00
15- TOTAL DAS DESPESAS DO FUNDEB (13 + 14)	9.416.500,00	11.552.120,00	2.402.176,82	20,79	1.002.660,24	8,68	0,00

DEDUÇÕES PARA FINS DO LIMITE DO FUNDEB	VALOR
16- RESTOS A PAGAR INSCRITOS NO EXERCICIO SEM DISPONIBILIDADE FINANCEIRA DE RECURSOS DO FUNDEB	0,00
16.1 - FUNDEB 60%	0,00
16.2 - FUNDEB 40%	0,00
17- RESTOS A PAGAR INSCRITOS NO EXERCICIO SEM DISPONIBILIDADE FINANCEIRA DE RECURSOS DO FUNDEB	0,00
17.1 - FUNDEB 60%	0,00
17.2 - FUNDEB 40%	0,00
18- TOTAL DAS DEDUÇÕES CONSIDERADAS PARA FINS DE LIMITE DO FUNDEB (16 + 17)	0,00

INDICADORES DO FUNDEB	VALOR
-----------------------	-------



GOVERNO MUNICIPAL DE MULUNGU

Relatório Resumido de Execução Orçamentária

**DEMONSTRATIVO DAS RECEITAS E DESPESAS COM MANUTENÇÃO E DESENVOLVIMENTO DO ENSINO - MDE**

Orçamento Fiscal e da Seguridade Social

Período: Janeiro a Fevereiro de 2019/Bimestre: Janeiro e Fevereiro

RREO - ANEXO 8 (LDB, art. 72)

R\$ 1,00

43- TOTAL DAS OUTRAS DESPESAS CUSTEADAS COM RECEITAS ADICIONAIS PARA FINANCIAMENTO DO ENSINO (39+40 + 41 + 42)	0,00	0,00	0,00	0,00	0,00	0,00	0,00
44- TOTAL GERAL DAS DESPESAS COM EDUCAÇÃO (28 + 43)	12.516.500,00	12.694.426,00	3.089.941,34	24,34	1.210.477,88	9,54	0,00
RESTOS A PAGAR INSCRITOS COM DISPONIBILIDADE FINANCEIRA DE RECURSOS DE IMPOSTOS VINCULADOS AO ENSINO	SALDO ATÉ O BIMESTRE			CANCELADO EM <EXERCÍCIO> (j)			
45- RESTOS A PAGAR DE DESPESAS COM MDE							
45.1 - Executadas com Recursos de Impostos Vinculados ao Ensino							
45.2 - Executadas com Recursos do FUNDEB							
CONTROLE DA DISPONIBILIDADE FINANCEIRA	FUNDEB			SALÁRIO EDUCAÇÃO			
46- DISPONIBILIDADE FINANCEIRA EM 31 DE DEZEMBRO DE <EXERCÍCIO ANTERIOR>							
47- (+) INGRESSO DE RECURSOS ATÉ O BIMESTRE							
48- (-) PAGAMENTOS EFETUADOS ATÉ O BIMESTRE							
48.1 Orçamento do Exercício							
48.2 Restos a Pagar							
49- (+) RECEITA DE APLICAÇÃO FINANCEIRA DOS RECURSOS ATÉ O BIMESTRE							
50- (=) DISPONIBILIDADE FINANCEIRA ATÉ O BIMESTRE							
51- (+) Ajustes							
51.1 Retenções							
51.2 Conciliação Bancária							
52- (=) SALDO FINANCEIRO CONCILIADO							

ROBERT VIANA LEITÃO  
Prefeito Municipal

MUNICÍPIOS CONSULTORIA E CONTABILIDADE S S ME  
Contador - CRC CRC325/O-8

ALINI MABIANE GOMES DE PAULA  
Controladora

FERNAO DIEGO DE OLIVEIRA BRAZ  
Secretário de Administração e Finanças

GOVERNO MUNICIPAL DE MULUNGU  
Relatório Resumido de Execução Orçamentária  
**Demonstrativo das Receitas de Operações de Crédito e Despesas de Capital**  
Orçamento Fiscal e da Seguridade Social  
Período: Janeiro a Fevereiro de 2019/Bimestre: Janeiro e Fevereiro

RREO - Anexo IX (LRF, Art. 52, inciso I, alíneas "a" e "b" do inciso II e §1º)

R\$ 1,00

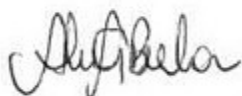
<b>RECEITAS</b>	PREVISÃO ATUALIZADA (a)	RECEITAS REALIZADAS Até o Bimestre (b)		SALDO NÃO REALIZADO (c) = (a - b)
RECEITAS DE OPERAÇÕES DE CRÉDITO (I)	0,00	0,00		0,00
<b>DESPESAS</b>	DOTAÇÃO ATUALIZADA (d)	DESPESAS EXECUTADAS Até o Bimestre		SALDO NÃO EXECUTADO (g) = (d - (e + f))
		LIQUIDADAS (e)	INSCRITAS EM RESTOS A PAGAR NÃO PROCESSADOS (f)	
DESPESAS DE CAPITAL	6.367.586,44	174.787,59	6.679,91	6.186.118,94
DESPESAS DE CAPITAL LÍQUIDA (II)	6.367.586,44	174.787,59	6.679,91	6.186.118,94
<b>RESULTADO PARA APURAÇÃO DA REGRA DE OURO (III) = (I - II)</b>	<b>-6.367.586,44</b>	<b>-181.467,50</b>		<b>-6.186.118,94</b>



ROBERT VIANA LEITÃO  
Prefeito Municipal



MUNICÍPIOS CONSULTORIA E CONTABILIDADE S S ME  
Contador - CRC CRC325/O-8



ALINI MABIANE GOMES DE PAULA  
Controladora



FERNAO DIEGO DE OLIVEIRA BRAZ  
Secretário de Administração e Finanças



GOVERNO MUNICIPAL DE MULUNGU  
Relatório Resumido da Execução Orçamentária  
**Demonstrativo da Projeção do Regime Próprio de Previdência dos Servidores**  
Orçamentos da Seguridade Social  
Período: Janeiro a Fevereiro de 2019/Bimestre: Janeiro e Fevereiro

RREO - ANEXO X (LRF, art. 53, § 1º, inciso II)

R\$ 1,00




---

ROBERT VIANA LEITÃO  
Prefeito Municipal



---

MUNICÍPIOS CONSULTORIA E CONTABILIDADE S S ME  
Contador - CRC CRC325/O-8



---

ALINI MABIANE GOMES DE PAULA  
Controladora



---

FERNAO DIEGO DE OLIVEIRA BRAZ  
Secretário de Administração e Finanças

GOVERNO MUNICIPAL DE MULUNGU  
Relatório Resumido de Execução Orçamentária  
**Demonstrativo das Receita de Alienação de Ativos e Aplicação dos Recursos**  
Orçamento Fiscal e da Seguridade Social  
Período: Janeiro a Fevereiro de 2019/Bimestre: Janeiro e Fevereiro

RREO - Anexo XI (LRF, Art. 52, inciso I, alíneas "a" e "b" do inciso II e §1º)

R\$ 1,00

DESPESAS	DOTAÇÃO ATUALIZADA (d)	DESPESAS EXECUTADAS Até o Bimestre		SALDO NÃO EXECUTADO (g) = (d - (e + f))
		LIQUIDADAS (e)	INSCRITAS EM RESTOS A PAGAR NÃO PROCESSADOS (f)	
APLICAÇÃO DOS RECURSOS DA ALIENAÇÃO DE ATIVOS (II)				
DESPESA DE CAPITAL				
Investimentos	5.537.386,44	0,00	0,00	5.537.386,44
Inversões Financeiras	628.200,00	0,00	0,00	628.200,00
Amortização da Dívida	202.000,00	0,00	0,00	202.000,00
DESPESAS CORRENTES DOS REGIMES DE PREVIDÊNCIA				
Regime Geral da Previdência Social	0,00	0,00	0,00	0,00
Regime Próprio de Previdência dos Servidores	0,00	0,00	0,00	0,00
<b>SALDO FINANCEIRO A APLICAR</b>	2018 (h)	2019 (i) = (Ib - (IIe + II f))		SALDO ATUAL (j) = (IIIh + IIIi)
VALOR (III)	0,00	0,00		0,00

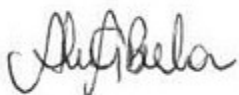
Fonte:



ROBERT VIANA LEITÃO  
Prefeito Municipal



MUNICÍPIOS CONSULTORIA E CONTABILIDADE S S ME  
Contador - CRC CRC325/O-8



ALINI MABIANE GOMES DE PAULA  
Controladora



FERNAO DIEGO DE OLIVEIRA BRAZ  
Secretário de Administração e Finanças

GOVERNO MUNICIPAL DE MULUNGU

Relatório Resumido de Execução Orçamentária

**Demonstrativo das Receitas e Despesas com Ações e Serviços Públicos de Saúde**

Orçamento Fiscal e da Seguridade Social

Período: Janeiro a Fevereiro de 2019/Bimestre: Janeiro e Fevereiro

RREO - Anexo 12 (LC 141/2012, art. 35)

R\$ 1,00

RECEITAS PARA APURAÇÃO DA APLICAÇÃO EM AÇÕES E SERVIÇOS PÚBLICOS DE SAÚDE	PREVISÃO INICIAL	PREVISÃO ATUALIZADA (a)	RECEITAS REALIZADAS	
			Até o Bimestre (b)	% (b/a) x 100
RECEITA DE IMPOSTOS LIQUIDA (I)	2.923.500,00	2.923.500,00	140.125,89	4,79
Imposto Predial e Territorial Urbano - IPTU	0,00	0,00	0,00	0,00
Imposto Sobre Transmissão de Bens Intervivos - ITBI	75.000,00	75.000,00	27.737,73	36,98
Imposto Sobre Serviços de Qualquer Natureza - ISS	220.000,00	220.000,00	34.682,86	15,76
Imposto de Renda Retido na Fonte - IRRF	2.602.500,00	2.602.500,00	69.670,87	2,67
Imposto Territorial Rural - ITR	0,00	0,00	0,00	0,00
Multas, Juros de Mora e Outros Encargos dos Impostos	0,00	0,00	0,00	0,00
Divida Ativa dos Impostos	26.000,00	26.000,00	8.034,43	30,90
Multas, Juros de Mora e Outros Encargos da Divida Ativa	0,00	0,00	0,00	0,00
RECEITA DE TRANSFERENCIAS CONSTITUCIONAIS LEGAIS (II)	13.743.451,00	13.743.451,00	3.237.855,29	23,56
Cota-Parte FPM	11.313.451,00	11.313.451,00	2.446.141,41	21,62
Cota-Parte ITR	1.000,00	1.000,00	281,97	28,19
Cota-Parte IPVA	420.000,00	420.000,00	85.872,26	20,44
Cota-Parte ICMS	1.980.000,00	1.980.000,00	703.194,47	35,51
Cota-Parte IPI-Exportacao	14.000,00	14.000,00	2.365,18	16,89
Compensacoes Financeiras Provenientes de Impostos e Transferencias Constitucionais	15.000,00	15.000,00	0,00	0,00
Desoneracao ICMS (LC 87/96)	15.000,00	15.000,00	0,00	0,00
Outras	0,00	0,00	0,00	0,00
<b>TOTAL DAS RECEITAS PARA APURAÇÃO DA APLICAÇÃO EM AÇÕES E SERVIÇOS PÚBLICOS DE SAÚDE (III) = (I + II)</b>	<b>16.666.951,00</b>	<b>16.666.951,00</b>	<b>3.377.981,18</b>	<b>20,27</b>

RECEITAS ADICIONAIS PARA FINANCIAMENTO DA SAÚDE	PREVISÃO INICIAL	PREVISÃO ATUALIZADA (c)	RECEITAS REALIZADAS	
			Até o Bimestre (d)	% (d/c) x 100
TRANSFERÊNCIA DE RECURSOS DO SISTEMA ÚNICO DE SAÚDE - SUS	3.126.460,20	3.126.460,20	382.756,89	12,24
Provenientes da Uniao	3.126.460,20	3.126.460,20	382.756,89	12,24
Provenientes dos Estados	0,00	0,00	0,00	0,00
Provenientes de Outros Municipios	0,00	0,00	0,00	0,00
Outras Receitas do SUS	0,00	0,00	0,00	0,00
TRANSFERENCIAS VOLUNTARIAS	0,00	0,00	0,00	0,00
RECEITAS DE OPERACOES DE CREDITO VINCULADA A SAUDE	0,00	0,00	0,00	0,00
OUTRAS RECEITAS PARA FINANCIAMENTO DA SAUDE	0,00	0,00	0,00	0,00
<b>TOTAL RECEITAS ADICIONAIS PARA FINANCIAMENTO DA SAÚDE</b>	<b>3.126.460,20</b>	<b>3.126.460,20</b>	<b>382.756,89</b>	<b>12,24</b>

DESPESAS COM SAÚDE (Por Grupo de Natureza da Despesa)	DOTAÇÃO INICIAL	DOTAÇÃO ATUALIZADA (e)	DESPESAS EMPENHADAS		DESPESAS LIQUIDADAS		Inscritas em Restos a Pagar Não Processados
			Até o Bimestre (f)	% (f/e) x 100	Até o Bimestre (g)	% (g/e) x 100	
DESPESAS CORRENTES	7.505.201,00	7.551.401,00	2.422.554,13	32,08	1.283.980,11	17,00	0,00
Pessoal e Encargos Sociais	4.833.751,00	4.833.751,00	1.653.276,48	34,20	976.802,53	20,20	0,00
Juros e Encargos da Divida	0,00	0,00	0,00	0,00	0,00	0,00	0,00
Outras Despesas Correntes	2.671.450,00	2.717.650,00	769.277,65	28,30	307.177,58	11,30	0,00
DESPESAS DE CAPITAL	808.500,00	793.700,00	0,00	0,00	0,00	0,00	0,00
Investimentos	748.500,00	735.500,00	0,00	0,00	0,00	0,00	0,00



GOVERNO MUNICIPAL DE MULUNGU

Relatório Resumido de Execução Orçamentária

**Demonstrativo das Receitas e Despesas com Ações e Serviços Públicos de Saúde**

Orçamento Fiscal e da Seguridade Social

Período: Janeiro a Fevereiro de 2019/Bimestre: Janeiro e Fevereiro

RREO - Anexo 12 (LC 141/2012, art. 35)

R\$ 1,00

Atenção Básica	3.322.950,00	3.316.450,00	980.820,33	47,74	512.390,38	44,76	0,00
Assistência Hospitalar e Ambulatorial	3.450.751,00	3.448.951,00	978.337,70	47,62	580.954,76	50,75	0,00
Suporte Profilático e Terapêutico	10.000,00	10.000,00	0,00	0,00	0,00	0,00	0,00
Vigilância Sanitária	32.000,00	32.000,00	0,00	0,00	0,00	0,00	0,00
Vigilância Epidemiológica	353.000,00	360.000,00	94.966,47	4,62	51.343,11	4,48	0,00
Alimentação e Nutrição	0,00	0,00	0,00	0,00	0,00	0,00	0,00
Outras Subfunções	1.145.000,00	1.177.700,00	368.429,63	31,28	139.291,86	11,82	0,00
<b>TOTAL</b>	<b>8.313.701,00</b>	<b>8.345.101,00</b>	<b>2.422.554,13</b>	<b>29,03</b>	<b>1.283.980,11</b>	<b>15,39</b>	<b>0,00</b>



ROBERT VIANA LEITÃO  
Prefeito Municipal



MUNICÍPIOS CONSULTORIA E CONTABILIDADE S S ME  
Contador - CRC CRC325/O-8



ALINI MABIANE GOMES DE PAULA  
Controladora



FERNAO DIEGO DE OLIVEIRA BRAZ  
Secretário de Administração e Finanças

GOVERNO MUNICIPAL DE MULUNGU  
Relatório Resumido da Execução Orçamentária  
**Demonstrativo das Parcerias Público-Privadas**

Orçamentos Fiscal e da Seguridade Social

Período: Janeiro a Fevereiro de 2019/Bimestre: Janeiro e Fevereiro

RREO - ANEXO 13 (Lei nº 11.079, de 30.12.2004, arts. 22, 25 e 28)

R\$ 1,00

Impactos das Contratações de PPP	SALDO TOTAL EM 31 DE DEZEMBRO DO EXERCÍCIO ANTERIOR (a)	REGISTROS EFETUADOS EM 2019	
		No Bimestre	Até o Bimestre (b)
TOTAL DE ATIVOS	0,00	0,00	0,00
Ativos Constituídos pela SPE	0,00	0,00	0,00
TOTAL DE PASSIVOS	0,00	0,00	0,00
Obrigações decorrentes de Ativos Constituídos pela SPE	0,00	0,00	0,00
Provisões de PPP	0,00	0,00	0,00
Outros Passivos	0,00	0,00	0,00
ATOS POTENCIAIS PASSIVOS	0,00	0,00	0,00
Obrigações Contratuais	0,00	0,00	0,00
Riscos não Provisionados	0,00	0,00	0,00
Garantias Concedidas	0,00	0,00	0,00
Outros Passivos Contingentes	0,00	0,00	0,00

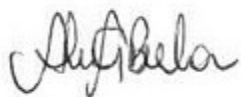
<u>DESPESAS DE PPP</u>	EXERCÍCIO ANTERIOR	EXERCÍCIO CORRENTE (EC)	<EC+1>	<EC+2>	<EC+3>	<EC+4>	<EC+5>	<EC+6>	<EC+7>	<EC+8>	<EC+9>
TOTAL DAS DESPESAS	0,00	0,00	0,00	0,00	0,00	0,00	0,00	0,00	0,00	0,00	0,00
PPP A CONTRATAR (II)	0,00	0,00	0,00	0,00	0,00	0,00	0,00	0,00	0,00	0,00	0,00
RECEITA CORRENTE LÍQUIDA (RCL) (III)	0,00	0,00	0,00	0,00	0,00	0,00	0,00	0,00	0,00	0,00	0,00
TOTAL DAS DESPESAS CONSIDERADAS PARA O LIM	0,00	0,00	0,00	0,00	0,00	0,00	0,00	0,00	0,00	0,00	0,00
TOTAL DAS DESPESAS / RCL (%) (V) = (IV) / (III)	0,00	0,00	0,00	0,00	0,00	0,00	0,00	0,00	0,00	0,00	0,00



ROBERT VIANA LEITÃO  
Prefeito Municipal



MUNICÍPIOS CONSULTORIA E CONTABILIDADE S S ME  
Contador - CRC CRC325/O-8



ALINI MABIANE GOMES DE PAULA  
Controladora



FERNAO DIEGO DE OLIVEIRA BRAZ  
Secretário de Administração e Finanças

## GOVERNO MUNICIPAL DE MULUNGU

Relatório Resumido de Execução Orçamentária

**Demonstrativo Simplificado do Relatório Resumido da Execução Orçamentária**

Orçamento Fiscal e da Seguridade Social

Período: Janeiro a Fevereiro de 2019/Bimestre: Janeiro e Fevereiro

RREO - Anexo XIV (LRF, Art. 52, inciso I, alíneas "a" e "b" do inciso II e §1º)

Em Reais

<b>BALANÇO ORÇAMENTÁRIO</b>		Até o Bimestre		
PREVISÃO INICIAL		36.672.401,00		
PREVISÃO ATUALIZADA		36.672.401,00		
RECEITAS REALIZADAS		4.817.298,55		
DÉFICIT ORÇAMENTÁRIO		0,00		
SALDOS DE EXERCÍCIOS ANTERIORES		0,00		
DOTAÇÃO INICIAL		36.669.401,00		
CRÉDITOS ADICIONAIS		0,00		
DOTAÇÃO ATUALIZADA		36.669.401,00		
DESPESA EMPENHADA		8.877.818,60		
DESPESA LIQUIDADADA		3.738.320,56		
SUPERÁVIT ORÇAMENTÁRIO		1.078.977,99		
<b>DESPESA POR FUNÇÃO/SUBFUNÇÃO</b>		Até o Bimestre		
DESPESAS EMPENHADAS		8.877.818,60		
DESPESAS LIQUIDADADAS		3.738.320,56		
<b>RECEITA CORRENTE LÍQUIDA - RCL</b>		Até o Bimestre		
RECEITA CORRENTE LÍQUIDA		28.815.919,78		
<b>RESULTADOS NOMINAL E PRIMÁRIO</b>		Meta Fixada no AMF da LDO (a)	Resultado Apurado Até o Bimestre (b)	% em Relação à Meta (b/a)
RESULTADO PRIMÁRIO		0,00	795.720,57	0,00
RESULTADO NOMINAL		0,00	807.534,31	0,00
<b>DESPESAS COM AÇÕES TÍPICAS DE MDE</b>		Valor Apurado Até o Bimestre	Limites Constitucionais Anuais	
			% Mínimo a Aplicar no Exercício	% Aplicado Até o Bimestre
Mínimo Anual de <18% / 25%> das Receitas de Impostos na	603.279,57		25,00	17,86
Mínimo Anual de 60% do FUNDEB na Remuneração do	1.002.660,24		60,00	0,00
Complementação da União ao FUNDEB	400.361,61		0,00	0,00
<b>RECEITAS DE OPERAÇÕES DE CRÉDITO E DESPESAS DE CAPITAL</b>		Valor Apurado Até o Bimestre	Saldo Não Realizado	
Receitas de Operações de Crédito		0,00	0,00	
Despesa de Capital Líquida		174.787,59	6.186.118,94	
<b>RECEITA DE ALIENAÇÃO DE ATIVOS E APLICAÇÃO DOS RECURSOS</b>		Valor Apurado Até o Bimestre	Saldo a Realizar	
Receita de Capital Resultante da Alienação de Ativos		0,00	0,00	
Aplicação dos Recursos da Alienação de Ativos		0,00	0,00	
<b>DESPESAS COM AÇÕES E SERVIÇOS PÚBLICOS DE SAÚDE</b>		Valor Apurado Até o Bimestre	Limite Constitucional Anual	
			% Mínimo a Aplicar no Exercício	% Aplicado Até o Bimestre
Despesas com Ações e Serviços Públicos de Saúde	1.283.980,11		15,00	38,01

GOVERNO MUNICIPAL DE MULUNGU

Relatório Resumido de Execução Orçamentária

**Demonstrativo Simplificado do Relatório Resumido da Execução Orçamentária**

Orçamento Fiscal e da Seguridade Social

Período: Janeiro a Fevereiro de 2019/Bimestre: Janeiro e Fevereiro

RREO - Anexo XIV (LRF, Art. 52, inciso I, alíneas "a" e "b" do inciso II e §1º)

Em Reais



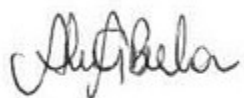
---

ROBERT VIANA LEITÃO  
Prefeito Municipal



---

MUNICÍPIOS CONSULTORIA E CONTABILIDADE S S ME  
Contador - CRC CRC325/O-8



---

ALINI MABIANE GOMES DE PAULA  
Controladora



---

FERNAO DIEGO DE OLIVEIRA BRAZ  
Secretário de Administração e Finanças